

УПРАВЛЕНИЕ ФЕДЕРАЛЬНОЙ СЛУЖБЫ  
ГОСУДАРСТВЕННОЙ СТАТИСТИКИ  
ПО ХАБАРОВСКОМУ КРАЮ, МАГАДАНСКОЙ  
ОБЛАСТИ, ЕВРЕЙСКОЙ АВТОНОМНОЙ ОБЛАСТИ  
И ЧУКОТСКОМУ АВТОНОМНОМУ ОКРУГУ

# Оперативные данные по индексу промышленного производства



январь – апрель 2022 года

# Оперативные данные по индексу промышленного производства

Магаданская область

январь – апрель 2022 года

- 01 Индекс промышленного производства
- 02 Добыча полезных ископаемых
- 03 Обрабатывающие производства
- 04 Обеспечение электрической энергией, газом и паром
- 05 Водоснабжение, водоотведение, утилизация отходов



# ИНДЕКСЫ ПРОИЗВОДСТВА

105.0

январь - апрель 2022 г.  
к январю – апрелю 2021 г., %



**100,5**

Индекс промышленного производства



**102,2**

Обрабатывающие производства



**100,8**

Добыча полезных ископаемых



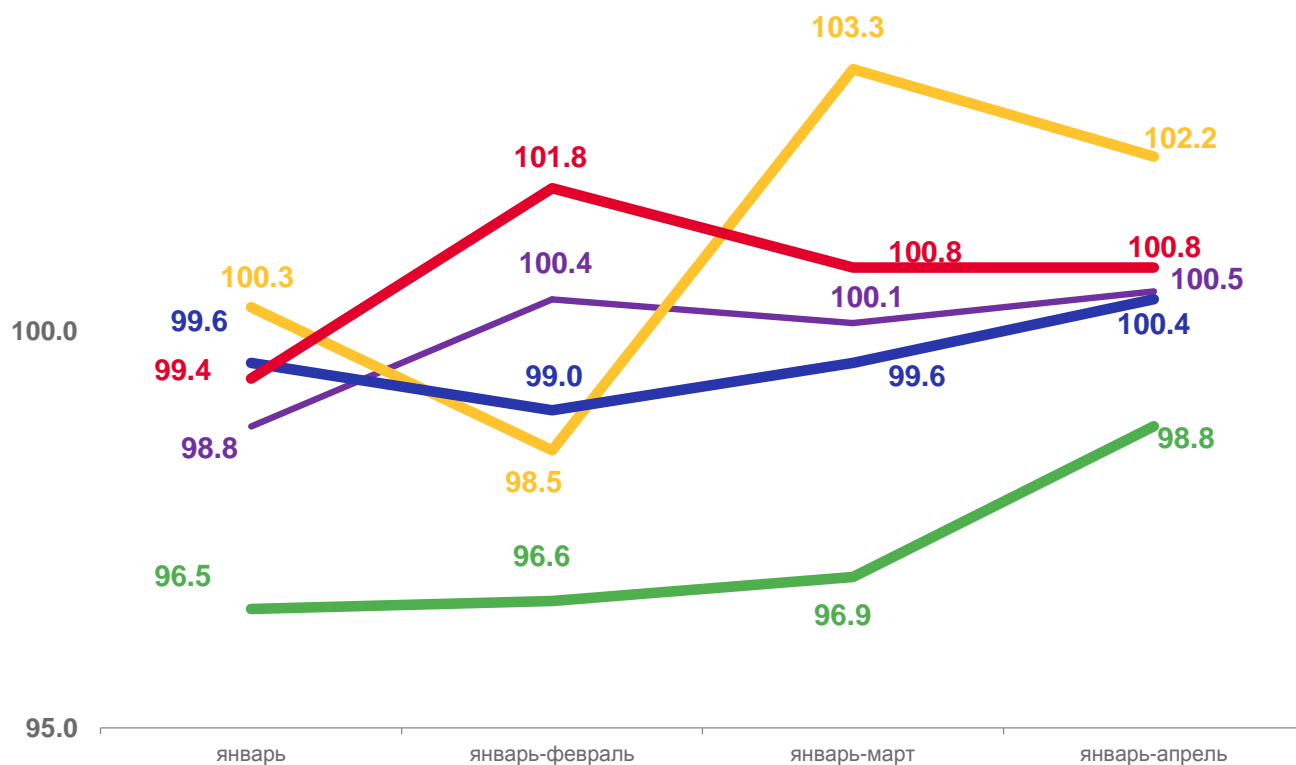
**100,4**

Водоснабжение; водоотведение, организация сбора и утилизация отходов, деятельность по ликвидации загрязнений



**98,8**

Обеспечение электрической энергией, газом и паром; кондиционирование воздуха



- Индекс промышленного производства
- Обрабатывающие производства
- Обеспечение электрической энергией, газом и паром; кондиционирование воздуха
- Водоснабжение; водоотведение, организация сбора и утилизация отходов, деятельность по ликвидации загрязнений
- Добыча полезных ископаемых





# ИНДЕКСЫ ПРОИЗВОДСТВА ПО ДОБЫЧЕ ПОЛЕЗНЫХ ИСКОПАЕМЫХ

январь - апрель 2022 г.  
к январю – апрелю 2021 г., %



100,8

Добыча полезных ископаемых



110,5

Добыча угля




100,4

Добыча металлических руд



29,8

Добыча прочих полезных ископаемых



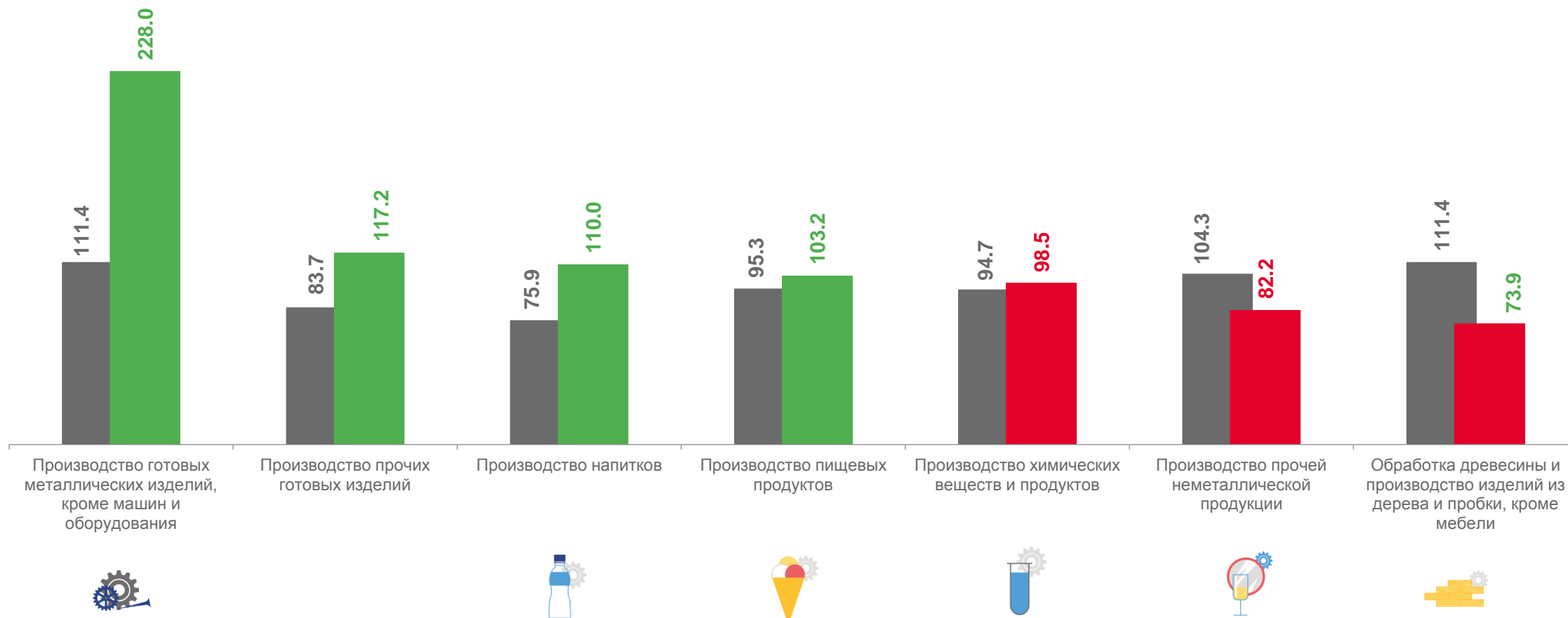
■ январь-апрель 2021 г. к январю-апрелю 2020 г. ■ январь-апрель 2022 г. к январю-апрелю 2021 г.





# ИНДЕКСЫ ПРОИЗВОДСТВА ПО ОСНОВНЫМ ВИДАМ ОБРАБАТЫВАЮЩИХ ПРОИЗВОДСТВ

январь – апрель 2022 г.  
к январю – апрелю 2021 г., %



■ январь-апрель 2021 г. к январю-апрелю 2020 г.

■ январь-апрель 2022 г. к январю-апрелю 2021 г.



# ИНДЕКСЫ ПРОИЗВОДСТВА ПО ОБЕСПЕЧЕНИЮ ЭЛЕКТРИЧЕСКОЙ ЭНЕРГИЕЙ, ГАЗОМ И ПАРОМ; КОНДИЦИОНИРОВАНИЮ ВОЗДУХА

январь – апрель 2022 г.  
к январю – апрелю 2021 г., %



**98,8**

Обеспечение электрической энергией, газом и паром; кондиционирование воздуха



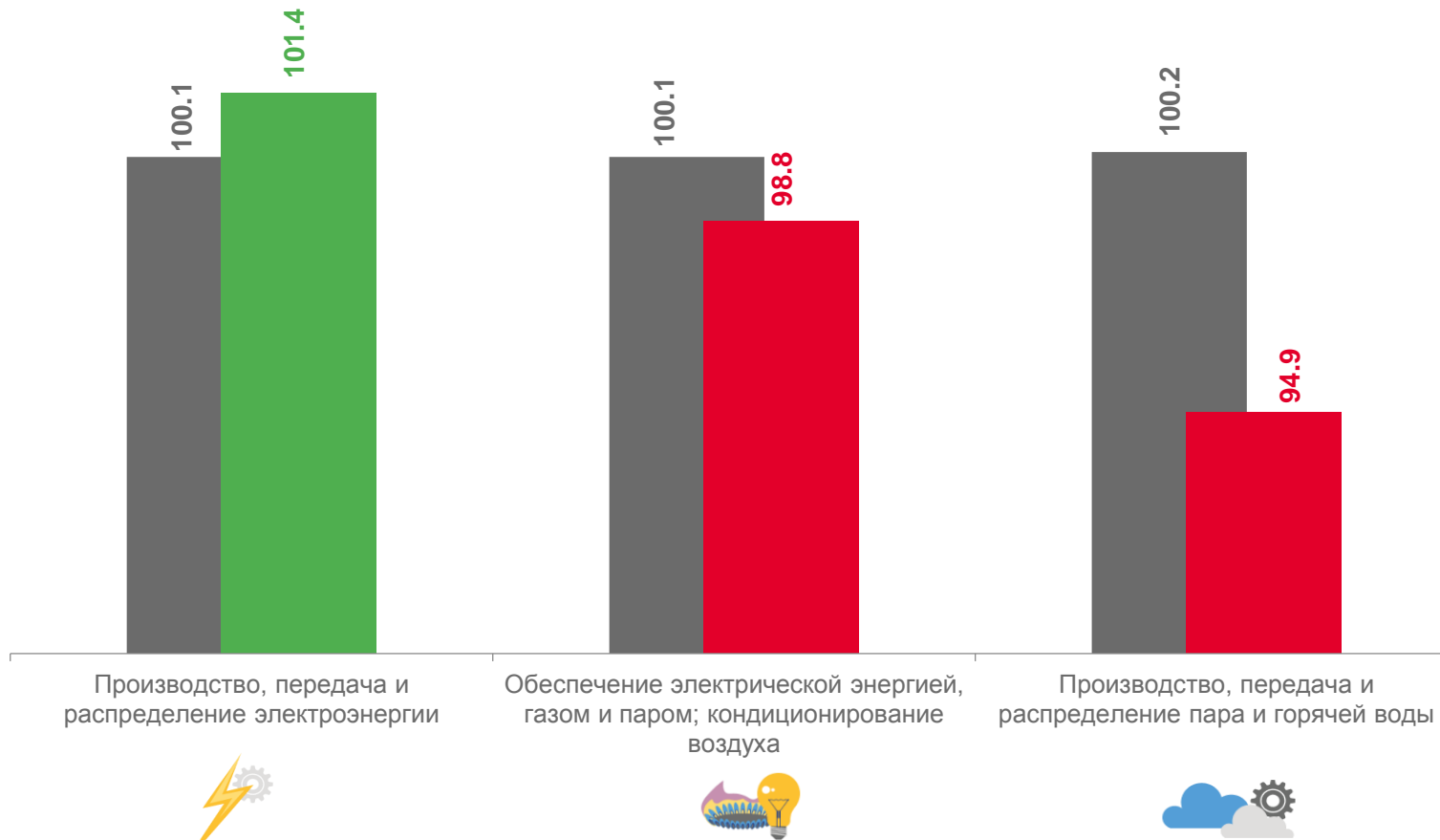
**101,4**

Производство, передача и распределение электроэнергии



**94,9**

Производство, передача и распределение пара и горячей воды



■ январь-апрель 2021 г. к январю-апрелю 2020 г. ■ январь-апрель 2022 г. к январю-апрелю 2021 г.





# ИНДЕКСЫ ПРОИЗВОДСТВА ПО ВОДОСНАБЖЕНИЮ, ВОДООТВЕДЕНИЮ, ОРГАНИЗАЦИИ СБОРА И УТИЛИЗАЦИИ ОТХОДОВ, ДЕЯТЕЛЬНОСТИ ПО ЛИКВИДАЦИИ ЗАГРЯЗНЕНИЙ

январь- апрель 2022 г.  
к январю – апрелю 2021 г., %



**100,4**

Водоснабжение, водоотведение, организация сбора и утилизация отходов

**101,9**

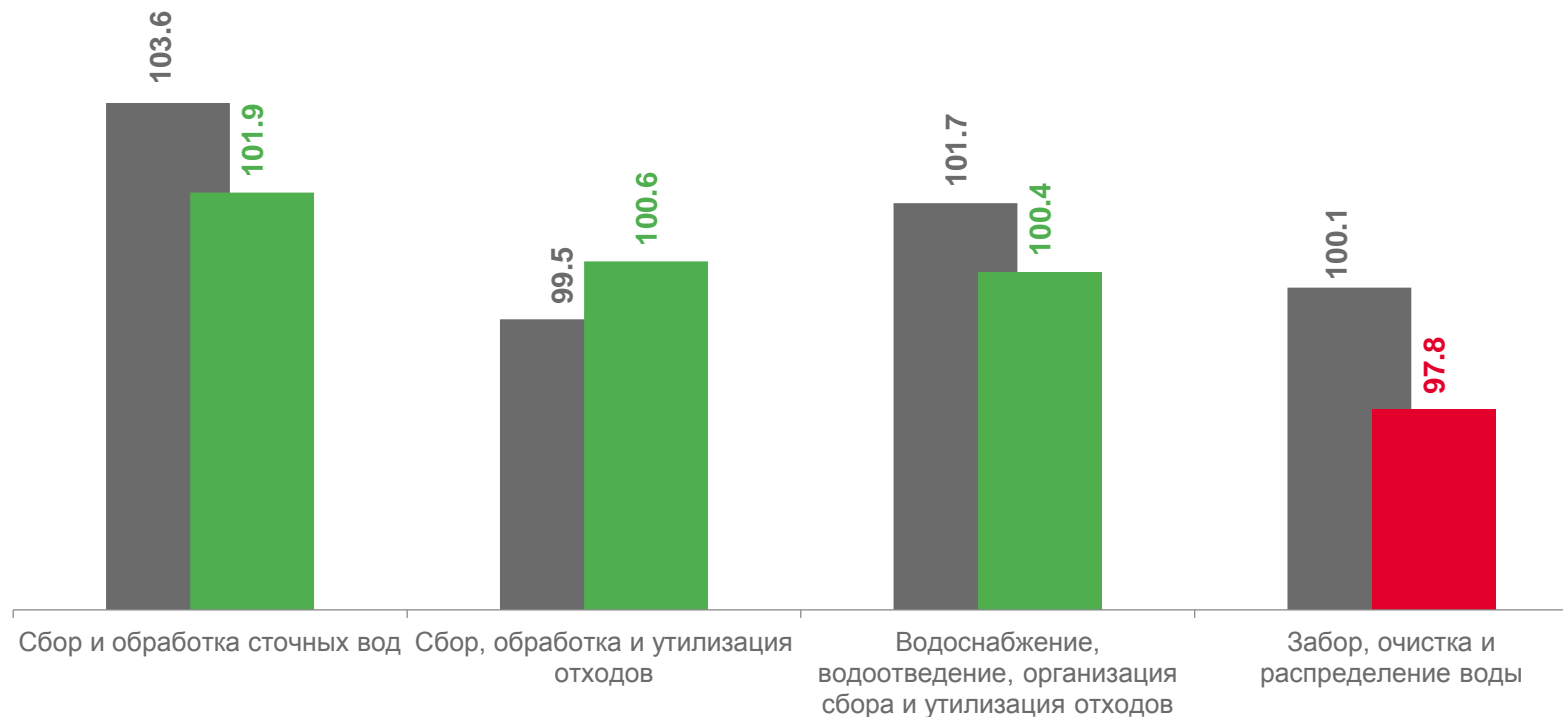
Сбор и обработка сточных вод

**100,6**

Сбор, обработка и утилизация отходов

**97,8**

Забор, очистка и распределение воды



■ январь-апрель 2021 г. к январю-апрелю 2020 г. ■ январь-апрель 2022г. к январю-апрелю 2021 г.

